

come visit us!




## 多くの設計士は、勉強不足です (現場を知りません)

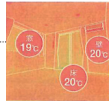
## 仲良し家族必見! 学ぶことが大好きになるリビングの作り方 (間取りで決まります)

### 断熱性能を高めてエネルギーロスを防ぐ


断熱性能を高めてエネルギーロスを防ぐ



断熱性の高い住宅  
天井から床までほぼ均一な温度を保つため、足元まで快適です。(冬期暖房時)



一般的な住宅  
天井と床部分の温度差が大きく、足元に冷気がたまっていきます。(冬期暖房時)



※暖房方式によって異なる場合があります  
※エアコン設定温度20°C


どのような住宅をお望みですか?という質問に、最も多いのは暖かい家という答えです。そして、多くの設計士は、いまだに、過剰な断熱材と画期的とうたった電気装置とバランスの悪い断熱戦略で家を設計します。

勉強不足だと思います。ぜひ、見学会に確かめに来てください。エコ住宅の設計から現場の施工までを知り尽くした、長野県で2番目の性能の家を作った(コスパは長野県で一番です)池原純一が本場に正しい暖かい家をお見せします。

学ぶことが大好きな子どもに育てたい。多くの親御さんの願いです。ご存知のように、そのKEYになるのは、リビングの配置の仕方です。

3人の子どもの父親である池原設計士が、今回は、最新の学習理論に学び、●の●●●●●●●を一番最初に、配置することからはじめた、伝統的かつ、新しい発想の間取りです。間取り作りに最も大切だったのは、リビングの広さでも、向きでも、形でもありませんでした。

現場で、じっくりご覧ください。



\*画像はイメージです

## 私たちがおてつだいます



住宅コンサルタント  
建築士  
一級建築施工管理技士  
暮らし省エネマイスター  
副社長  
**池原 純一**

自分の手がけた家が地元がたくさん建っているのは誇りに思いますが、責任の重さもひしひしと感じている毎日です。監督時の経験を活かして、安心して住める家づくりを行います。



コーディネーター  
**藤森 由依**

家族がエルハウスで家建てました。実際に建てたお家話を含めながらコーディネート話をしましょう。こんなお部屋にしたい! などありましたら気軽に声を掛けください。



現場監督  
**滝沢 直也**

実際にエルハウスでお家づくりを経験した先輩として、また日々お家づくりの現場をみている監督としての経験をお伝えします。お気軽にお声掛けください。

かなわない夢はない

# エルハウス

本社/長野県茅野市宮川 1387-9 A-1ビル 2F ●TEL.0266-71-2410 FAX.0266-71-2411  
松本支店/塩尻市広丘吉田3322 リファインドナカムラ1F101号 ●TEL.0263-85-4330 FAX.0263-85-4331

## チームエルハウス



メールの方は

hello@lhouse.co.jp